



UMA PUBLICAÇÃO DA FEDERAÇÃO DAS
INDÚSTRIAS DO DISTRITO FEDERAL
ASSESSORIA DE DESENVOLVIMENTO INDUSTRIAL
ANO VIII - Nº 11 - NOVEMBRO 2017

SONDAGEM INDÚSTRIA DA CONSTRUÇÃO

Otimismo em relação à atividade em 2018

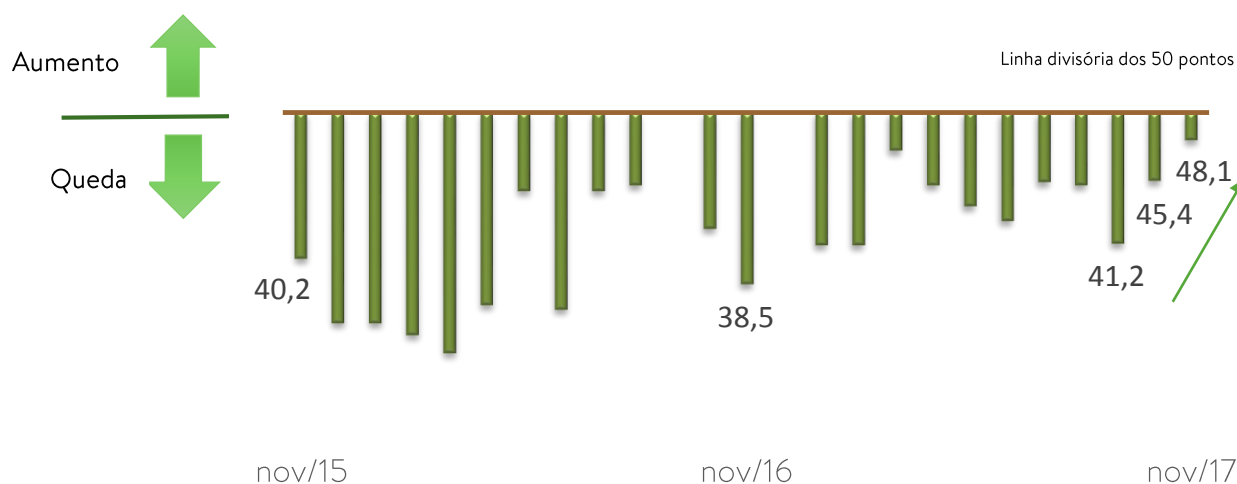
Os indicadores da Indústria da Construção do DF apontam queda da atividade e do emprego, embora em menor intensidade do que o observado em novembro/16.

Em relação aos próximos seis meses, os indicadores de expectativas se mantiveram otimistas em relação à atividade, novos empreendimentos e compras de insumos e matérias-primas pelo segundo mês consecutivo.

O índice de evolução do nível de atividade passou de 45,4 pontos em outubro para 48,1 pontos em novembro. Há três meses, observa-se que o índice está se aproximando da linha divisória dos 50 pontos, sinalizando com esse movimento a diminuição do ritmo de queda da atividade do setor.

Os dados são da pesquisa realizada pela Fibra, em parceria com a Confederação Nacional da Indústria (CNI) e o Instituto Eivaldo Lodi do DF (IEL DF), no período de 1º a 13 de dezembro de 2017.

Gráfico 1 – **Evolução do nível de atividade**
Índice de difusão (de 0 a 100)



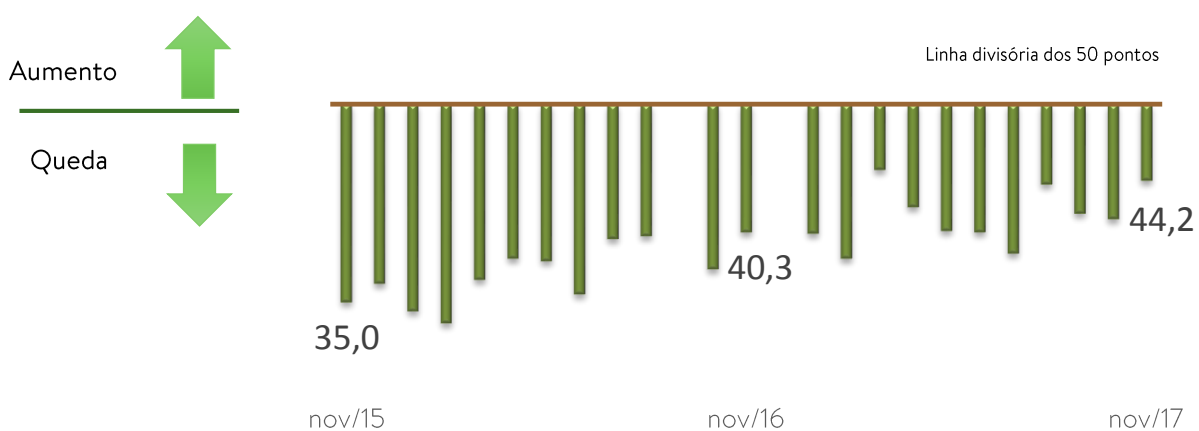
Desempenho da Indústria da Construção do DF

Diminui a intensidade da queda do emprego

O índice de evolução do número de empregados avançou de 41,3 pontos em outubro para 44,2 pontos em novembro. Valores abaixo dos 50 pontos sinalizam queda, entretanto, por ter avançado 2,9 pontos em novembro na comparação com o mês anterior, nota-se que a intensidade e a disseminação da queda do índice diminuíram.

Gráfico 2 – **Evolução do nível de emprego**

Índice de difusão (de 0 a 100)

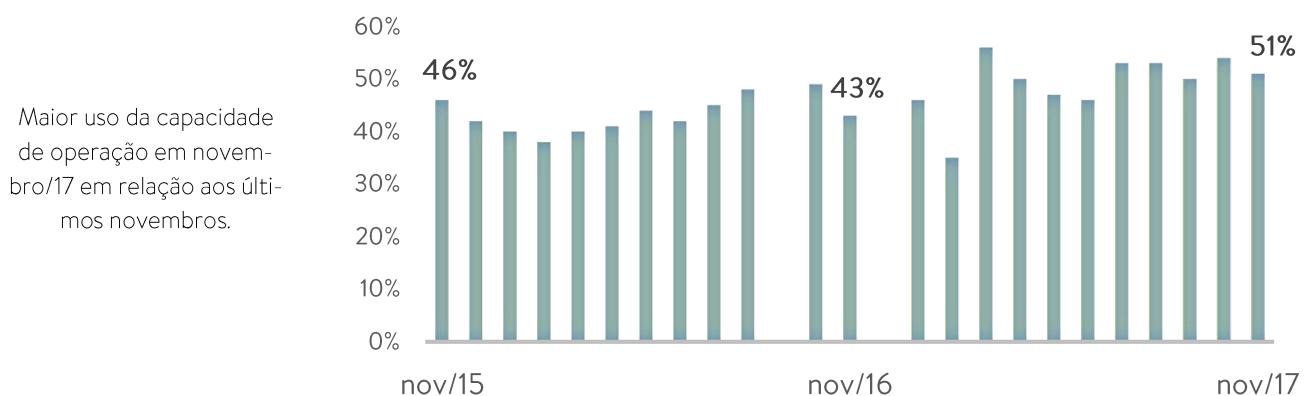


Utilização da capacidade de operação segue oscilando

A utilização da capacidade de operação (UCO) diminuiu 3 p.p. ao passar de 54% em outubro para 51% em novembro. Na comparação com novembro do ano passado, a UCO aumentou 8 p.p.

Gráfico 3 – **Evolução da utilização da capacidade de operação**

Percentual (%)



Expectativas para os próximos seis meses – Dezembro/2017

Otimismo em relação à atividade

Em relação aos próximos seis meses, os empresários do setor da Indústria da Construção permanecem otimistas, especialmente, em relação ao nível de atividade. O índice de expectativas para o nível de atividade atingiu 56,1 pontos em dezembro. Melhor resultado para esse índice desde 2014. Em relação ao emprego, pelo segundo mês consecutivo, o índice sinaliza estabilidade.

Gráfico 4 – Expectativas nível de atividade

Índice de difusão (de 0 a 100)

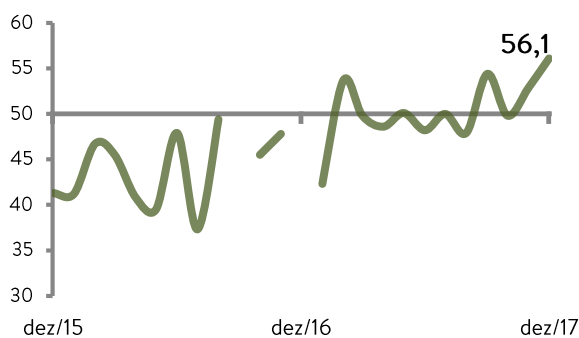
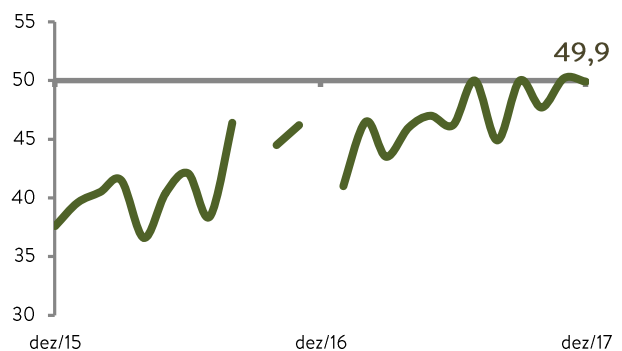


Gráfico 5 – Expectativas nível de emprego

Índice de difusão (de 0 a 100)

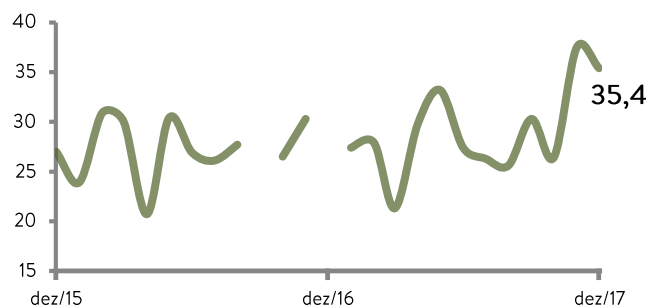


Intenção de investimentos

A intenção de investimentos dos empresários da indústria da construção permanece baixa. O índice de intenção de investimento atingiu 35,4 pontos. Contudo, cabe destacar que esse resultado está 5,3 pontos acima da média do indicador (30,1 pontos).

Gráfico 6 – Índice de Intenção de Investimentos

Índice de difusão (de 0 a 100)



Quanto maior o índice, maior será a propensão em investir pelos próximos seis meses.